



# UNAMA

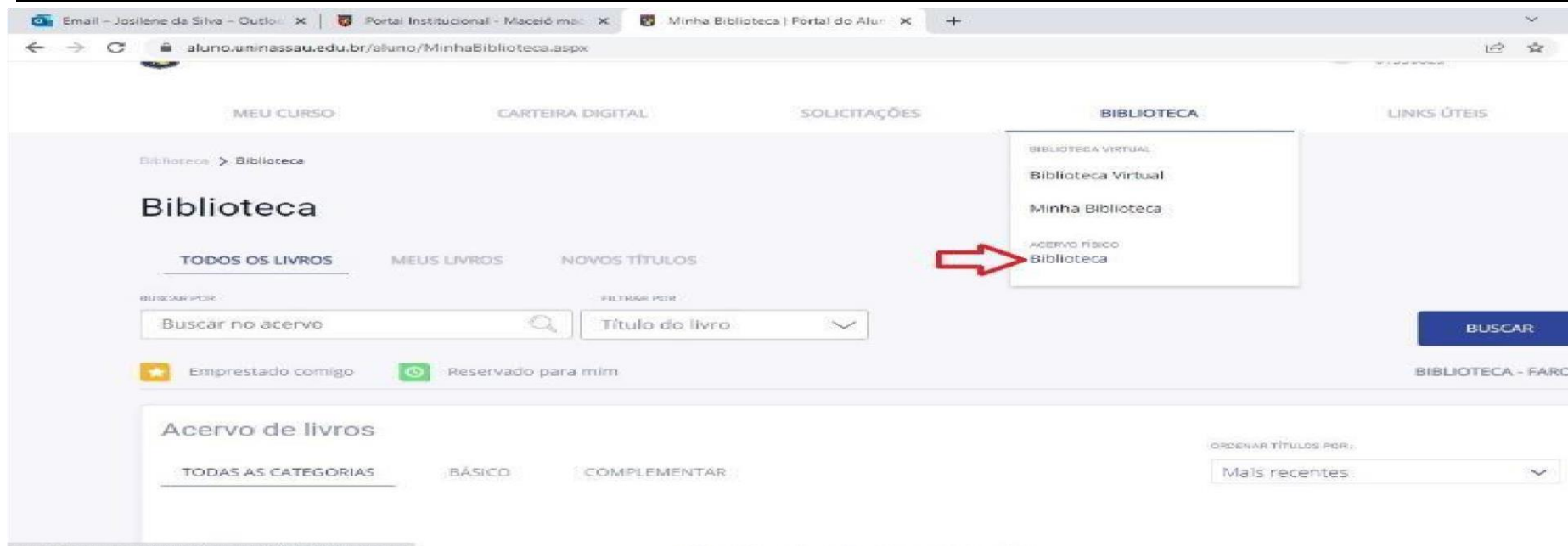
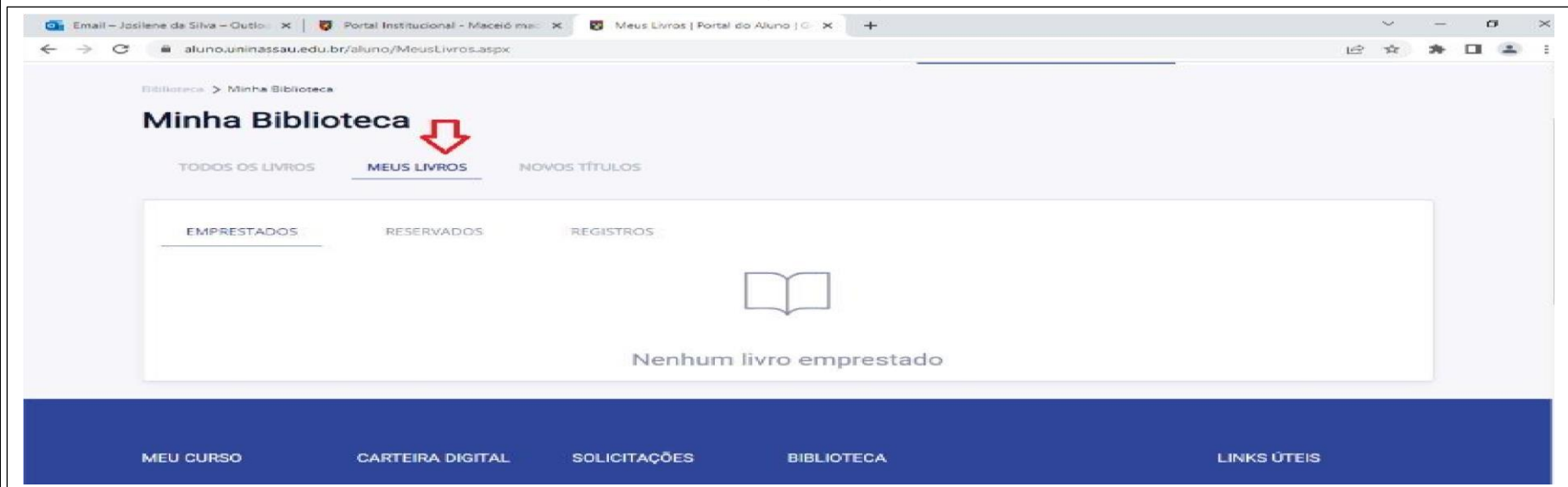
**CENTRO UNIVERSITÁRIO DA AMAZÔNIA**

**EXCELÊNCIA POR NATUREZA**

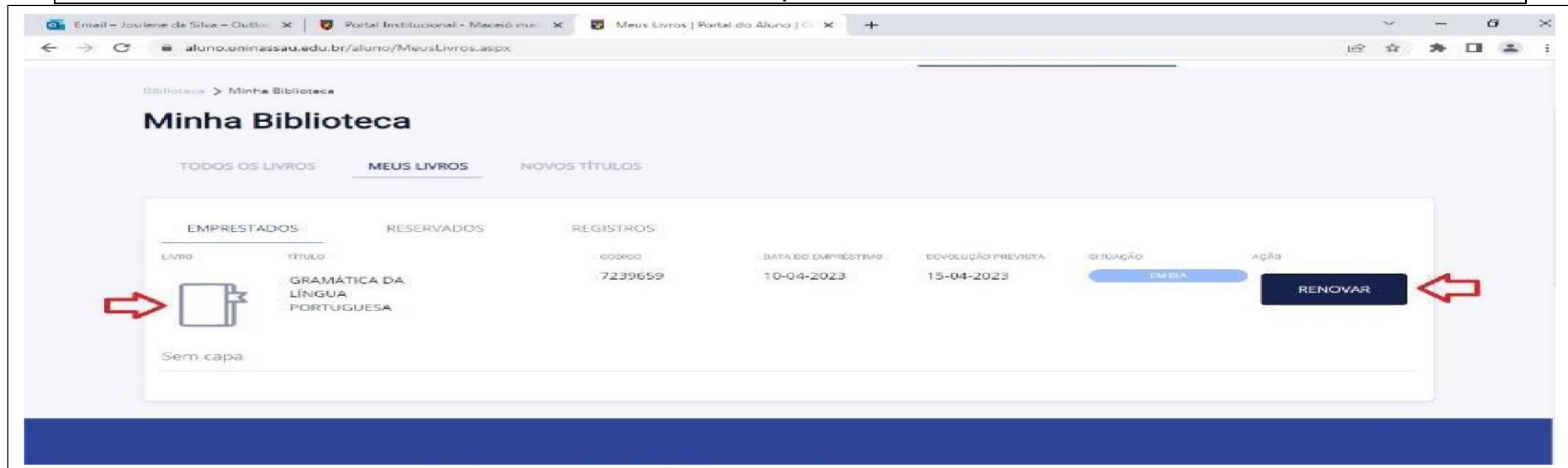
TUTORIAL PARA RENOVAÇÃO DE LIVROS

# RENOVAÇÃO VIA PORTAL ACADÊMICO


1º PASSO: Para renovar, clique na aba Biblioteca, logo em seguida clique no ícone **Acervo Físico – Biblioteca**



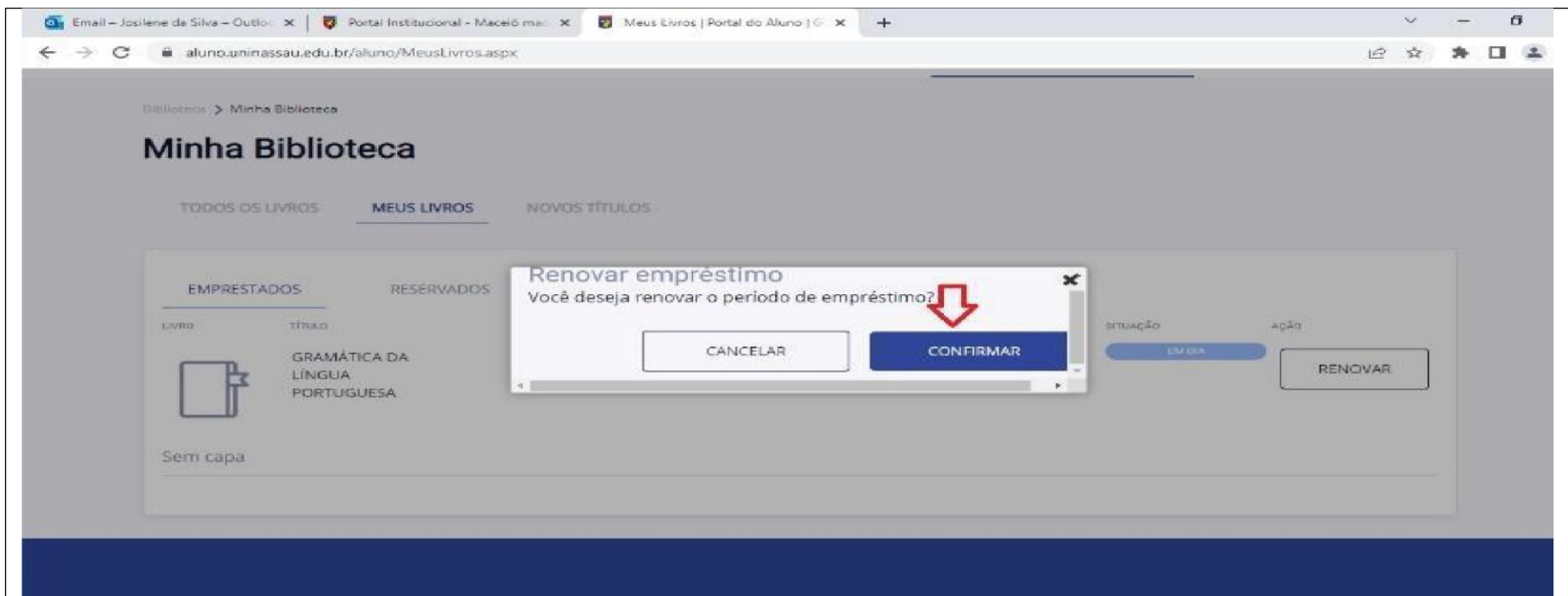
### 3º PASSO: Clique em **Renovar**




The screenshot shows the 'Minha Biblioteca' interface. Under the 'MEUS LIVROS' tab, there is a table with columns: Livro, Título, Código, Data do Empréstimo, Evolução Prevista, Situação, and Ação. A red arrow points to the book icon in the 'Livro' column, and another red arrow points to the 'RENOVAR' button in the 'Ação' column.

LIVRO	TÍTULO	CÓDIGO	DATA DO EMPRÉSTIMO	EVOLUÇÃO PREVISTA	SITUAÇÃO	AÇÃO
	GRAMÁTICA DA LÍNGUA PORTUGUESA	7239659	10-04-2023	15-04-2023	EMDE	RENOVAR

4º PASSO: irá surgir uma janela solicitando a Confirmação da renovação, clique em **Confirmar** e tire *print screen* dessa tela.



The screenshot shows the same 'Minha Biblioteca' interface, but with a modal dialog box overlaid. The dialog box is titled 'Renovar empréstimo' and contains the text 'Você deseja renovar o período de empréstimo?'. It has two buttons: 'CANCELAR' and 'CONFIRMAR'. A red arrow points to the 'CONFIRMAR' button.

LIVRO	TÍTULO	CÓDIGO	DATA DO EMPRÉSTIMO	EVOLUÇÃO PREVISTA	SITUAÇÃO	AÇÃO
	GRAMÁTICA DA LÍNGUA PORTUGUESA	7239659	10-04-2023	15-04-2023	EMDE	RENOVAR