	CONTEÚDO PROGRAMÁTICO DA PROVA DE MONITORIA 2018-2	CURSO DE ENFERMAGEM
		UNAMA ALCINDO CACELA
		DATA DA PROVA: 31/08/2018
		SALA: E -501

CUIDADO INTEGRAL À SAÚDE ADULTO II – MATRIZ D

O CUIDAR EM ENFERMAGEM: ALTERAÇÕES DO SISTEMA ENDÓCRINO: ASPECTOS CLÍNICOS, EPIDEMIOLÓGICOS E PSICOSSOCIAIS QUE FUNDAMENTAM O CUIDAR:

ALTERAÇÕES DO SISTEMA ENDÓCRINO: ASPECTOS CLÍNICOS, EPIDEMIOLÓGICOS E PSICOSSOCIAIS QUE FUNDAMENTAM O CUIDAR: OBESIDADE ALTERAÇÕES DO SISTEMA ENDÓCRINO: ASPECTOS CLÍNICOS, EPIDEMIOLÓGICOS E PSICOSSOCIAIS QUE FUNDAMENTAM O CUIDAR: DIABETES MELITTUS

ALTERAÇÕES DO SISTEMA ENDÓCRINO: ASPECTOS CLÍNICOS, EPIDEMIOLÓGICOS E PSICOSSOCIAIS QUE FUNDAMENTAM O CUIDAR: HIPOTIREOIDISMO E HIPERTIREOIDISMO ALTERAÇÕES DO SISTEMA ENDÓCRINO: ASPECTOS CLÍNICOS, EPIDEMIOLÓGICOS E PSICOSSOCIAIS QUE FUNDAMENTAM O CUIDAR: SUPRA-RENAL: SÍNDROME DE CUSHING

ALTERAÇÕES DO SISTEMA HEMATOPOÉTICO: ASPECTOS CLÍNICOS, EPIDEMIOLÓGICOS E PSICOSSOCIAIS QUE FUNDAMENTAM O CUIDAR: ALTERAÇÕES DO SISTEMA HEMATOPOÉTICO: ASPECTOS CLÍNICOS, EPIDEMIOLÓGICOS E PSICOSSOCIAIS QUE FUNDAMENTAM O CUIDAR: GLOSSÁRIO DE HEMATOLOGIA ALTERAÇÕES DO SISTEMA HEMATOPOÉTICO: ASPECTOS CLÍNICOS, EPIDEMIOLÓGICOS E PSICOSSOCIAIS QUE FUNDAMENTAM O CUIDAR: HEMOGRAMA: SÉRIE VERMELHA E SÉRIE BRANCA

ALTERAÇÕES DO SISTEMA HEMATOPOÉTICO: ASPECTOS CLÍNICOS, EPIDEMIOLÓGICOS E PSICOSSOCIAIS QUE FUNDAMENTAM O CUIDAR: ANEMIAS ALTERAÇÕES DO SISTEMA HEMATOPOÉTICO: ASPECTOS CLÍNICOS, EPIDEMIOLÓGICOS E PSICOSSOCIAIS QUE FUNDAMENTAM O CUIDAR:

ALTERAÇÕES DO SISTEMA RENAL E GENITO-URINÁRIO: ASPECTOS CLÍNICOS, EPIDEMIOLÓGICOS E PSICOSSOCIAIS QUE FUNDAMENTAM O CUIDAR: IRA, ALTERAÇÕES DO SISTEMA RENAL E GENITO-URINÁRIO: ASPECTOS CLÍNICOS, EPIDEMIOLÓGICOS E PSICOSSOCIAIS QUE FUNDAMENTAM O CUIDAR: IRC, ALTERAÇÕES DO SISTEMA RENAL E GENITO-URINÁRIO: ASPECTOS CLÍNICOS, EPIDEMIOLÓGICOS E PSICOSSOCIAIS QUE FUNDAMENTAM O CUIDAR: GLOMERULONEFRITE

ALTERAÇÕES DO SISTEMA RENAL E GENITO-URINÁRIO: ASPECTOS CLÍNICOS, EPIDEMIOLÓGICOS E PSICOSSOCIAIS QUE FUNDAMENTAM O CUIDAR: PROCEDIMENTOS DIALÍTICOS, ALTERAÇÕES DO SISTEMA

	CONTEÚDO PROGRAMÁTICO DA PROVA DE MONITORIA 2018-2	CURSO DE EMFERMAGEM
		UNAMA ALCINDO CACELA
		DATA DA PROVA: 31/08/2018
		SALA: E -501

RENAL E GENITO-URINÁRIO: ASPECTOS CLÍNICOS, EPIDEMIOLÓGICOS E PSICOSSOCIAIS QUE FUNDAMENTAM O CUIDAR: DISTÚRBIOS HIDROELETROLÍTICOS E BALANÇO HÍDRICO

ALTERAÇÕES DO SISTEMA DIGESTIVO: ASPECTOS CLÍNICOS, EPIDEMIOLÓGICOS E PSICOSSOCIAIS QUE FUNDAMENTAM O CUIDAR:

ALTERAÇÕES DO SISTEMA DIGESTIVO: ASPECTOS CLÍNICOS, EPIDEMIOLÓGICOS E PSICOSSOCIAIS QUE FUNDAMENTAM O CUIDAR: DIARRÉIAS, ALTERAÇÕES DO SISTEMA DIGESTIVO: ASPECTOS CLÍNICOS, EPIDEMIOLÓGICOS E PSICOSSOCIAIS QUE FUNDAMENTAM O CUIDAR: DESNUTRIÇÃO.

ALTERAÇÕES DO SISTEMA DIGESTIVO: ASPECTOS CLÍNICOS, EPIDEMIOLÓGICOS E PSICOSSOCIAIS QUE FUNDAMENTAM O CUIDAR:

DISTÚRBIOS GASTRINTESINAIS ALTERAÇÕES DO SISTEMA DIGESTIVO: ASPECTOS CLÍNICOS, EPIDEMIOLÓGICOS E PSICOSSOCIAIS QUE FUNDAMENTAM O CUIDAR: DISTÚRBIOS BILIARES

ALTERAÇÕES DO SISTEMA DIGESTIVO: ASPECTOS CLÍNICOS, EPIDEMIOLÓGICOS E PSICOSSOCIAIS QUE FUNDAMENTAM O CUIDAR: DISTÚRBIOS PANCREÁTICOS

ALTERAÇÕES DO SISTEMA DIGESTIVO: ASPECTOS CLÍNICOS, EPIDEMIOLÓGICOS E PSICOSSOCIAIS QUE FUNDAMENTAM O CUIDAR:

DISTÚRBIOS HEPÁTICOS ALTERAÇÕES DO SISTEMA DIGESTIVO: ASPECTOS CLÍNICOS, EPIDEMIOLÓGICOS E PSICOSSOCIAIS QUE FUNDAMENTAM O CUIDAR: DISTÚRBIOS ANORRETAIS

PRÁTICA: ASSISTÊNCIA DE ENFERMAGEM NA PARACENTESE

ALTERAÇÕES DO SISTEMA MÚSCULO-ESQUELÉTICO: ASPECTOS CLÍNICOS, EPIDEMIOLÓGICOS E PSICOSSOCIAIS QUE FUNDAMENTAM O CUIDAR:

ALTERAÇÕES DO SISTEMA MÚSCULO-ESQUELÉTICO: ASPECTOS CLÍNICOS, EPIDEMIOLÓGICOS E PSICOSSOCIAIS QUE FUNDAMENTAM O CUIDAR:

FRATURAS, ALTERAÇÕES DO SISTEMA MÚSCULO-ESQUELÉTICO: ASPECTOS CLÍNICOS, EPIDEMIOLÓGICOS E PSICOSSOCIAIS QUE FUNDAMENTAM O CUIDAR: AMPUTAÇÃO,

ALTERAÇÕES DO SISTEMA MÚSCULO-ESQUELÉTICO: ASPECTOS CLÍNICOS, EPIDEMIOLÓGICOS E PSICOSSOCIAIS QUE FUNDAMENTAM O CUIDAR:

MOBILIDADE FÍSICA, ALTERAÇÕES DO SISTEMA MÚSCULO-ESQUELÉTICO: ASPECTOS CLÍNICOS, EPIDEMIOLÓGICOS E PSICOSSOCIAIS QUE FUNDAMENTAM O CUIDAR: ARTRITE REUMATÓIDE.

	CONTEÚDO PROGRAMÁTICO DA PROVA DE MONITORIA 2018-2	CURSO DE EMFERMAGEM
		UNAMA ALCINDO CACELA
		DATA DA PROVA: 31/08/2018
		SALA: E -501

**CUIDADO INTEGRAL AO PACIENTE NAS DOENÇAS INFECTO-
PARASITÁRIAS – MATRIZ D**

CUIDADO DE ENFERMAGEM NAS PRINCIPAIS DOENÇAS INFECTO-PARASITÁRIAS: CUIDADO DE ENFERMAGEM NAS PRINCIPAIS DOENÇAS INFECTO-PARASITÁRIAS:DENGUE;
 CUIDADO DE ENFERMAGEM NAS PRINCIPAIS DOENÇAS INFECTO-PARASITÁRIAS: FEBRE AMARELA;
 CUIDADO DE ENFERMAGEM NAS PRINCIPAIS DOENÇAS INFECTO-PARASITÁRIAS: MALÁRIA; CUIDADO DE ENFERMAGEM NAS PRINCIPAIS DOENÇAS INFECTOPARASITÁRIAS:MENINGITES;
 CUIDADO DE ENFERMAGEM NAS PRINCIPAIS DOENÇAS INFECTOPARASITÁRIAS:HEPATITES;
 CUIDADO DE ENFERMAGEM NAS PRINCIPAIS DOENÇAS INFECTO-PARASITÁRIAS:HIV/AIDS;
 CUIDADO DE ENFERMAGEM NAS PRINCIPAIS DOENÇAS INFECTOPARASITÁRIAS:LEPTOSPIROSE;
 CUIDADO DE ENFERMAGEM NAS PRINCIPAIS DOENÇAS INFECTOPARASITÁRIAS:TUBERCULOSE;
 CUIDADO DE ENFERMAGEM NAS PRINCIPAIS DOENÇAS INFECTO-PARASITÁRIAS:
 CUIDADO DE ENFERMAGEM NAS PRINCIPAIS DOENÇAS INFECTOPARASITÁRIAS:HANSENÍASE;
 CUIDADO DE ENFERMAGEM NAS PRINCIPAIS DOENÇAS INFECTO-PARASITÁRIAS:TOXOPLASMOSE;
 CUIDADO DE ENFERMAGEM NAS PRINCIPAIS DOENÇAS INFECTOPARASITÁRIAS:NEUROTOXOPLASMOSE;
 CUIDADO DE ENFERMAGEM NAS PRINCIPAIS DOENÇAS INFECTOPARASITÁRIAS:LEISHMANIOSE;
 CUIDADO DE ENFERMAGEM NAS PRINCIPAIS DOENÇAS INFECTOPARASITÁRIAS:PEDICULOSE;
 CUIDADO DE ENFERMAGEM NAS PRINCIPAIS DOENÇAS INFECTOPARASITÁRIAS:ESCABIOSE;
 CUIDADO DE ENFERMAGEM NAS PRINCIPAIS DOENÇAS INFECTOPARASITÁRIAS:PARASITÓSES INTESTINAIS;
 CUIDADO DE ENFERMAGEM NAS PRINCIPAIS DOENÇAS INFECTOPARASITÁRIAS:INFECÇÕES SEXUALMENTE TRANSMISSÍVEIS;

	CONTEÚDO PROGRAMÁTICO DA PROVA DE MONITORIA 2018-2	CURSO DE EMFERMAGEM
		UNAMA ALCINDO CACELA
		DATA DA PROVA: 31/08/2018
		SALA: E -501

CUIDADO DE ENFERMAGEM NAS PRINCIPAIS DOENÇAS INFECTOPARASITÁRIAS:POLIOMIELITE;
 CUIDADO DE ENFERMAGEM NAS PRINCIPAIS DOENÇAS INFECTOPARASITÁRIAS:RUBÉOLA;
 CUIDADO DE ENFERMAGEM NAS PRINCIPAIS DOENÇAS INFECTOPARASITÁRIAS:
 CUIDADO DE ENFERMAGEM NAS PRINCIPAIS DOENÇAS INFECTOPARASITÁRIAS:VARICELA;
 CUIDADO DE ENFERMAGEM NAS PRINCIPAIS DOENÇAS INFECTOPARASITÁRIAS:CAXUMBA;
 CUIDADO DE ENFERMAGEM NAS PRINCIPAIS DOENÇAS INFECTOPARASITÁRIAS:DIFTERIA;
 CUIDADO DE ENFERMAGEM NAS PRINCIPAIS DOENÇAS INFECTOPARASITÁRIAS:SARAMPO;
 CUIDADO DE ENFERMAGEM NAS PRINCIPAIS DOENÇAS INFECTOPARASITÁRIAS:COQUELUCHE;
 CUIDADO DE ENFERMAGEM NAS PRINCIPAIS DOENÇAS INFECTOPARASITÁRIAS:TÉTANO;
 CUIDADO DE ENFERMAGEM NAS PRINCIPAIS DOENÇAS INFECTOPARASITÁRIAS:RAIVA;
 CUIDADO DE ENFERMAGEM NAS PRINCIPAIS DOENÇAS INFECTOPARASITÁRIAS:MEDIDAS DE BIOSEGURANÇA;
 CUIDADO DE ENFERMAGEM NAS PRINCIPAIS DOENÇAS INFECTOPARASITÁRIAS:TIPOS DE ISOLAMENTO HOSPITALARES;
 CUIDADO DE ENFERMAGEM NAS PRINCIPAIS DOENÇAS INFECTOPARASITÁRIAS:BACTÉRIAS MULTIRESISTENTES.

CUIDADO DE ENFERMAGEM EM EMERGÊNCIAS E TRAUMAS – MATRIZ

D

INTRODUÇÃO, ESTRUTURA ORGANIZACIONAL PLANEJAMENTO E FUNCIONAMENTO DAS EMERGÊNCIAS;
 BIOMECÂNICA DO TRAUMA;
 ACOLHIMENTO E CLASSIFICAÇÃO DE RISCO;
 SUPORTE BÁSICO DE VIDA;
 PRÉ-HOSPITALAR;
 AVALIAÇÃO DO NÍVEL DE CONSCIÊNCIA NO PACIENTE GRAVE;

	CONTEÚDO PROGRAMÁTICO DA PROVA DE MONITORIA 2018-2	CURSO DE EMFERMAGEM
		UNAMA ALCINDO CACELA
		DATA DA PROVA: 31/08/2018
		SALA: E -501

CUIDADO DE ENFERMAGEM AOS PACIENTES VÍTIMAS DE TCE E TRM;
 CUIDADOS DE ENFERMAGEM AOS PACIENTE VÍTIMAS DE TRAUMA DE TÓRAX;
 CUIDADOS DE ENFERMAGEM AOS PACIENTES VÍTIMAS DE TRAUMA ABDOMINAL;
 CUIDADOS DE ENFERMAGEM AOS PACIENTES SOB VENTILAÇÃO MECÂNICA;
 CUIDADOS DE ENFERMAGEM AOS PACIENTES COM HEMORRAGIA;
 CUIDADOS DE ENFERMAGEM INTOXICAÇÃO EXÓGENA;
 CUIDADOS DE ENFERMAGEM AOS PACIENTES VÍTIMAS DE AVCH E AVCI;
 CUIDADOS DE ENFERMAGEM AOS PACIENTES EM PARADA CARDIORESPIRATÓRIA;
 CUIDADOS DE ENFERMAGEM AOS PACIENTES EM CRISE HIPERTENSIVA;
 CUIDADOS DE ENFERMAGEM AOS PACIENTES NOS DESEQUILÍBRIOS HIDROELETROLÍTICOS E ÁCIDO-BÁSICO;
 CUIDADOS DE ENFERMAGEM AO PACIENTE EM CHOQUE

SAÚDE COLETIVA - PROGRAMAS DE SAÚDE – MATRIZ D


HIPERDIA;
 PROGRAMA DE SAÚDE DA MULHER;
 PROGRAMA DE SAÚDE DA CRIANÇA;
 PROGRAMA DE SAÚDE MENTAL;
 PROGRAMA DE SAÚDE DO IDOSO;
 PROGRAMA DE SAÚDE DO ADOLESCENTE E JOVEM;
 PROGRAMA NACIONAL DE IMUNIZAÇÃO;
 PROGRAMA DE CONTROLE DA TUBERCULOSE;
 PROGRAMA NACIONAL DE CONTROLE DA HANSENÍASE;
 PROGRAMA DE SAÚDE DA FAMÍLIA;
 PROGRAMA DE AGENTES COMUNITÁRIOS DE SAÚDE E A ESTRATÉGIA SAÚDE DA FAMÍLIA.

ANATOMIA HUMANA – MATRIZ E

UNIDADE I. INTRODUÇÃO AO ESTUDO DA ANATOMIA CONCEITO DE ANATOMIA E CONSIDERAÇÕES GERAIS ANOMALIA E MONSTRUOSIDADE POSIÇÃO, PLANOS E EIXOS ANATÔMICOS TERMOS

	CONTEÚDO PROGRAMÁTICO DA PROVA DE MONITORIA 2018-2	CURSO DE EMFERMAGEM
		UNAMA ALCINDO CACELA
		DATA DA PROVA: 31/08/2018
		SALA: E -501

ANATÔMICOS ABORDAGENS ANATÔMICAS DIVISÃO DO CORPO
UNIDADE II. SISTEMA ESQUELÉTICO CONCEITO E FUNÇÕES DO
ESQUELETO TIPO, DIVISÃO DO ESQUELETO
NÚMERO E CLASSIFICAÇÃO DOS OSSOS PRINCIPAIS ACIDENTES
ÓSSEOS DO ESQUELETO AXIAL E DO ESQUELETO APENDICULAR.
UNIDADE III. SISTEMA ARTICULAR CONCEITO E CLASSIFICAÇÃO DAS
ARTICULAÇÕES ARTICULAÇÕES SINOVIAIS PLANOS E EIXOS DE
MOVIMENTOS PRINCIPAIS LIGAMENTOS UNIDADE IV. SISTEMA
MUSCULAR CONCEITOS E FUNÇÕES DO SISTEMA MUSCULAR GRUPOS
MUSCULARES CLASSIFICAÇÃO DOS MÚSCULOS E ANEXOS TIPOS DE
MÚSCULOS TIPOS DE CONTRAÇÃO MUSCULAR FIBRA MUSCULAR E
TECIDO CONJUNTIVO UNIDADE V. SISTEMA NERVOSO CONCEITO E
DIVISÃO DO SISTEMA NERVOSO MEDULA ESPINHAL TRONCO
ENCEFÁLICO CEREBELO TELENCEFALO DIENCEFALO TECIDO
NERVOSO MENINGES/LÍQUOR E VASCULARIZAÇÃO VIAS AFERENTES E
EFERENTES UNIDADE VI. SISTEMA CÁRDIO-VASCULAR CONCEITO E
DIVISÃO DO SISTEMA CARDIOVASCULAR CORAÇÃO CIRCULAÇÃO E
TIPO DE CIRCULAÇÃO SANGUINEA ARTÉRIAS E VEIAS CAPILARES
SANGUINEOS SISTEMA LINFÁTICO BAÇO TIMO UNIDADE VII. SISTEMA
RESPIRATÓRIO CONCEITO E DIVISÃO DO SISTEMA RESPIRATÓRIO
NARIZ, CAVIDADE NASAL E SEIOS PARANASAIS FARINGE LARINGE
TRAQUÉIA BRÔNQUIOS PLEURA PULMÕES
UNIDADE VIII. SISTEMA DIGESTÓRIO CONCEITO E DIVISÃO DO SISTEMA
DIGESTÓRIO FUNÇÕES DO SISTEMA DIGESTÓRIO PALATO, LÍNGUA,
DENTES, BOCA, GLÂNDULAS SALIVARES, FARINGE, ESÔFAGO,
DIAFRAGMA, PERITÔNIO, ESTÔMAGO E INTESTINO DELGADO,
INTESTINO GROSSO, ÓRGÃOS ANEXOS AO SISTEMA DISGESTÓRIO,
FÍGADO, VESÍCULA BILIAR PÂNCREAS UNIDADE IX. SISTEMA URINÁRIO
E REPRODUTOR FUNÇÃO E CONSTITUIÇÃO DO SISTEMA URINÁRIO E
REPRODUTOR ÓRGÃOS DO SISTEMA URINÁRIO – RINS, VIAS
URINÁRIAS, URETER, BEXIGA E URETRA ÓRGÃOS GENITAIS
MASCULINOS INTERNOS E EXTERNOS ÓRGÃOS GENITAIS FEMININOS
INTERNOS E EXTERNOS UNIDADE X. SISTEMA ENDÓCRINO CONCEITO
DO SISTEMA ENDÓCRINO CLASSIFICAÇÃO TOPOGRÁFICA DAS
GLÂNDULAS GLANDULAS ENDÓCRINAS (TIREÓIDE, PARATIREÓIDES,
SUPRA-RENAIS, HIPÓFISE, PÂNCREAS, CORPO PINEAL) UNIDADE XI.
SISTEMA TEGUMENTAR CONCEITO E FUNÇÕES DO SISTEMA
TEGUMENTAR PELE E ANEXOS AO SISTEMA TEGUMENTAR

	CONTEÚDO PROGRAMÁTICO DA PROVA DE MONITORIA 2018-2	CURSO DE EMFERMAGEM
		UNAMA ALCINDO CACELA
		DATA DA PROVA: 31/08/2018
		SALA: E -501

BIOQUÍMICA HUMANA – MATRIZ E


UNIDADE I. AMINOÁCIDOS E PEPTÍDEOS.
 ESTRUTURA DOS AMINOÁCIDOS.
 CLASSIFICAÇÃO DOS AMINOÁCIDOS.
 PROPRIEDADES ÁCIDO/BÁSICAS DOS AMINOÁCIDOS.
 ALGUNS PEPTÍDEOS DE INTERESSE FISIOLÓGICO E BIOQUÍMICO.
 UNIDADE II. PROTEÍNAS
 ESTRUTURA E FUNÇÃO DAS PROTEÍNAS.
 CLASSIFICAÇÃO DAS PROTEÍNAS.
 NÍVEIS ESTRUTURAIS: ESTRUTURA PRIMÁRIA. ESTRUTURA SECUNDÁRIA (PROTEÍNAS FIBROSAS E GLOBULARES). ESTRUTURA TERCIÁRIA. ESTRUTURA QUATERNÁRIA.
 DESNATURAÇÃO PROTÉICA.
 PROTEÍNAS CONTRÁTEIS: ESTRUTURA E FUNÇÃO. HEMOGLOBINA: ESTRUTURA
 CONEXÕES BIOQUÍMICAS E CORRELAÇÕES CLÍNICAS.
 UNIDADE III. ENZIMAS
 INTRODUÇÃO ÀS ENZIMAS.
 PROPRIEDADES DAS ENZIMAS.
 CLASSIFICAÇÃO DAS ENZIMAS.
 MODELOS DE INTERAÇÃO ENZIMA/SUBSTRATO.
 INIBIÇÕES ENZIMÁTICAS. CINÉTICA ENZIMÁTICA.
 FATORES QUE INTERFEREM NA VELOCIDADE ENZIMÁTICA.
 DEFINIÇÃO DE KM E VELOCIDADE MÁXIMA (VMÁX).
 CORRELAÇÕES CLÍNICAS DO KM.
 MECANISMOS DE CONTROLE DA ATIVIDADE ENZIMÁTICA.
 UNIDADE IV. VITAMINAS
 VITAMINAS LIPOSSOLÚVEIS (A, D, E, K)
 VITAMINAS LIPOSSOLÚVEIS (A, D, E, K): FORMAS ATIVAS.
 VITAMINAS LIPOSSOLÚVEIS (A, D, E, K):: MECANISMO DE ABSORÇÃO.
 VITAMINA LIPOSSOLÚVEL (A, D, E, K): FUNÇÕES.
 VITAMINA LIPOSSOLÚVEIS: DEFICIÊNCIA E TOXICIDADE.
 VITAMINAS HIDROSSOLÚVEIS (COMPLEXO B E VITAMINA C): FORMAS ATIVAS.
 VITAMINAS HIDROSSOLÚVEIS (COMPLEXO B E VITAMINA C): MECANISMO DE ABSORÇÃO, FUNÇÕES, DEFICIÊNCIA.
 UNIDADE V. LIPÍDIOS

	CONTEÚDO PROGRAMÁTICO DA PROVA DE MONITORIA 2018-2	CURSO DE EMFERMAGEM
		UNAMA ALCINDO CACELA
		DATA DA PROVA: 31/08/2018
		SALA: E -501

PROPRIEDADES E FUNÇÕES DOS LIPÍDIOS.
 CLASSIFICAÇÃO DOS LIPÍDIOS.
 LIPÍDIOS DE ARMAZENAMENTO. LIPÍDIOS ESTRUTURAIS DE MEMBRANAS.
 NATUREZA QUÍMICA DOS ÁCIDOS GRAXOS.
 CLASSIFICAÇÃO DOS ÁCIDOS GRAXOS.
 PROPRIEDADES DOS TRIACILGLICERÓIS.
 LIPÍDIOS COM ATIVIDADES BIOLÓGICAS ESPECÍFICAS.
 UNIDADE VI. CARBOIDRATOS
 DEFINIÇÃO DE CARBOIDRATOS.
 CLASSIFICAÇÃO DOS CARBOIDRATOS.
 MONOSSACARÍDEOS. DISSACARÍDEOS. OLIGOSSACARÍDEOS.
 POLISSACARÍDEOS.
 GLICOPROTEÍNAS.
 CORRELAÇÕES CLÍNICAS DOS CARBOIDRATOS
 UNIDADE VII. METABOLISMO ORGÂNICO – VISÃO GERAL
 CONCEITOS E PLANOS BÁSICOS.
 CATÁLISE, BIOSÍNTESE E ENERGIA.
 REGULAÇÃO DO METABOLISMO CELULAR.

CITOLOGIA E EMBRIOLOGIA – MATRIZ E

UNIDADE I
 ASPECTOS GERAIS DA ESTRUTURA CELULAR.
 COMPREENSÃO DA ORGANIZAÇÃO ESTRUTURAL DAS CÉLULAS PROCARIÓTICAS E EUCARIÓTICAS.
 A DIVERSIDADE E A SEMELHANÇA ENTRE AS CÉLULAS.
 MICROSCOPIAS.
 CONCEITO DE MICROSCOPIA
 COMPONENTES DO MICROSCÓPIO ÓPTICO E SUAS FUNÇÕES.
 MICROSCOPIAS ESPECIAIS.
 DESCRIÇÃO DOS PRINCÍPIOS BÁSICOS DE MICROSCOPIA ELETRÔNICA DE TRANSMISSÃO E VARREDURA.
 MÉTODOS EMPREGADOS NO ESTUDO DAS CÉLULAS E TECIDOS.
 DEFINIÇÃO DE TÉCNICA HISTOLÓGICA.
 IMPORTÂNCIA DAS TÉCNICAS DE COLETA DE MATERIAL BIOLÓGICO: ESPALHAMENTO,

	CONTEÚDO PROGRAMÁTICO DA PROVA DE MONITORIA 2018-2	CURSO DE EMFERMAGEM
		UNAMA ALCINDO CACELA
		DATA DA PROVA: 31/08/2018
		SALA: E -501

ESTIRAÇO, ESMAGAMENTO, CORTE HISTOLÓGICO, DECALQUE E MONTAGEM TOTAL.

DESCRIÇÃO DAS ETAPAS ENVOLVIDAS NO PROCESSAMENTO DE MATERIAL

BIOLOGICO PARA ANÁLISE AO MICROSCÓPIO ÓPTICO.

TÉCNICAS CITOQUÍMICAS EMPREGADAS NA LOCALIZAÇÃO DE MACROMOLÉCULAS.

BIOMEMBRANAS.

DEFINIÇÃO E ASPECTOS FUNCIONAIS DAS BIOMEMBRANAS.

COMPOSIÇÃO LIPÍDICA E ORGANIZAÇÃO ESTRUTURAL.

FLUIDEZ E ASSIMETRIA DAS BICAMADAS LIPÍDICAS.

COMPOSIÇÃO PROTÉICA – ASPECTOS FUNCIONAIS E CONSIDERAÇÕES SOBRE OS

VÁRIOS MODOS DE ASSOCIAÇÃO COM A BICAMADA LIPÍDICA. CARBOIDRATOS.

JUNÇÕES CELULARES. ADESÃO CÉLULA-CÉLULA E CÉLULA MATRIZ.

CITOESQUELETO

COMPREENSÃO DA ESTRUTURA E DA ORGANIZAÇÃO DOS COMPONENTES PRINCIPAIS

DO CITOESQUELETO E SUAS RESPECTIVAS FUNÇÕES.

RIBOSSOMOS E SÍNTESE PROTÉICA. ORGANELAS ENVOLVIDAS NA SÍNTESE DE

MOLÉCULAS.

DEFINIÇÃO, BIOGÊNESE E FUNÇÃO DOS RIBOSSOMOS.

DEFINIÇÃO E DESCRIÇÃO DOS COMPONENTES DO SISTEMA DE ENDOMEMBRANAS.

DEFINIÇÃO, COMPOSIÇÃO QUÍMICA E ASPECTOS FUNCIONAIS DO RETÍCULO ENDOPLASMÁTICO E OS MÉTODOS EMPREGADOS NO ESTUDO DO RETÍCULO

ENDOPLASMÁTICO.

DESCRIÇÃO DA ESTRUTURA E ULTRA-ESTRUTURA E OS ASPECTOS FUNCIONAIS DO

COMPLEXO DE GOLGI.

MÉTODOS EMPREGADOS NO ESTUDO DO COMPLEXO DE GOLGI.

DIGESTÃO INTRACELULAR.

DEFINIÇÃO, DESCRIÇÃO E TIPOS DE ENDOSSOMOS.

DEFINIÇÃO E ASPECTOS FUNCIONAIS DOS LISSOSSOMOS.

BIOENERGÉTICA E METABOLISMO.

DEFINIÇÃO, ORIGEM E FUNÇÕES DAS MITOCÔNDRIAS.

	CONTEÚDO PROGRAMÁTICO DA PROVA DE MONITORIA 2018-2	CURSO DE EMFERMAGEM
		UNAMA ALCINDO CACELA
		DATA DA PROVA: 31/08/2018
		SALA: E -501

CONSIDERAÇÕES SOBRE AS VARIAÇÕES MORFOLÓGICAS DAS MITOCÔNDRIAS.

DESCRIÇÃO DA BIOGÊNESE DA MITOCÔNDRIA.

COMPREENSÃO DA ESTRUTURA E FUNÇÕES DOS PEROXISSOMOS.

NÚCLEO INTERFÁSICO.

COMPREENSÃO DA ESTRUTURA E FUNÇÕES DO NÚCLEO E SUA LOCALIZAÇÃO EM

DIFERENTES TIPOS DE CÉLULAS.

COMPONENTES DO NÚCLEO INTERFÁSICO.

DESCRIÇÃO DA ULTRA-ESTRUTURA DO ENVOLTÓRIO NUCLEAR.

CROMATINA.

CROMOSSOMOS. MATRIZ NUCLEAR. NUCLÉOLO.

UNIDADE II

CICLO CELULAR E DIVISÃO CELULAR.

CONTROLE DO CICLO CELULAR.

DEFINIÇÃO DE MITOSE.

DESCRIÇÃO DAS FASES DA MITOSE.

DEFINIÇÃO DE MEIOSE.

GAMETOGÊNESE.

DEFINIÇÃO, FASES, LOCAL E PARTICULARIDADES DA ESPERMATOGÊNESE.

DEFINIÇÃO, FASES, LOCAL E PARTICULARIDADES DA OOGÊNESE.

FERTILIZAÇÃO, CLIVAGEM E IMPLANTAÇÃO DO BLASTOCISTO:

FASES, LOCAL, MECANISMOS E CONSEQÜÊNCIAS DA FERTILIZAÇÃO.

DESCRIÇÃO DO BLASTOCISTO EM SUAS PARTES.

LOCAL NORMAL E ANORMAL DA IMPLANTAÇÃO.

MODIFICAÇÕES ENDOMETRIAIS, MECANISMOS E CONSEQÜÊNCIAS DA IMPLANTAÇÃO.

PERÍODO DA 2ª E 3ª SEMANA DO DESENVOLVIMENTO EMBRIONÁRIO.

MODIFICAÇÕES EMBRIONÁRIAS E UTERINAS NO PERÍODO DE IMPLANTAÇÃO.

ORIGEM, EVOLUÇÃO E DESTINO DA LINHA PRIMITIVA E DO NÓ PRIMITIVO.

FORMAÇÃO E DESTINO DO ECTODERMA, ENDODERMA E MESODERMA INTRAEMBRIÔNÁRIO.

FORMAÇÃO DA NOTOCORDA E DO TUBO NEURAL. ANGIOGÊNESE E HEMATOGENESE.

PERÍODO DA 4ª A 8ª SEMANA DO DESENVOLVIMENTO EMBRIONÁRIO.

DOBRAMENTO DO EMBRIÃO NO PLANO MEDIANO E HORIZONTAL.

	CONTEÚDO PROGRAMÁTICO DA PROVA DE MONITORIA 2018-2	CURSO DE EMFERMAGEM
		UNAMA ALCINDO CACELA
		DATA DA PROVA: 31/08/2018
		SALA: E -501

DERIVADOS DAS CAMADAS GERMINATIVAS.
 CONTROLE DO DESENVOLVIMENTO EMBRIONÁRIO.
 ASPECTOS DO EMBRIÃO DA 4ª A 8ª SEMANA.
 PLACENTA E MEMBRANAS FETAIS.
 DEFINIÇÃO DA PLACENTA,
 ORIGEM DA PLACENTA,
 CONSTITUIÇÃO DA PLACENTA,
 FUNÇÃO DA PLACENTA,
 DESTINO DA PLACENTA,
 CORDÃO UMBILICAL E MEMBRANAS FETAIS
 VESÍCULA AMNIÓTICA,
 VESÍCULA VITELINA,
 ALANTÓIDE E CÓRION

BIOFÍSICA – MATRIZ E

UNIDADE I.
 TERMODINÂMICA BIOLÓGICA MANIFESTAÇÃO DA VIDA NO UNIVERSO
 EQUILÍBRIO X
 HOMEOSTASE LEIS DA TERMODINÂMICA TERMOGÊNESE X TERMÓLISIS
 TERMORREGULAÇÃO CORPORAL
 UNIDADE II.
 BIOFÍSICA DAS MEMBRANAS ESTRUTURA E FUNÇÃO TRANSPORTE
 TRANSMEMBRANA
 GÊNESE DOS POTENCIAIS, REPOUSO E AÇÃO
 UNIDADE III.
 BIOFÍSICA DA VISÃO CONSTITUINTES DO GLOBO OCULAR FORMAÇÃO
 DAS IMAGENS
 ADAPTAÇÃO À LUZ E ACOMODAÇÃO À DISTÂNCIA FOTOTRANSDUÇÃO
 UNIDADE IV.
 ESPECTROFOTOMETRIA FUNDAMENTOS DA ESPECTROFOMETRIA
 CURVA DE
 ABSORÇÃO ESPECTRAL CONSTRUÇÃO DE CURVA PADRÃO
 UNIDADE V. DIÁLISE
 FUNDAMENTOS TEÓRICOS
 INFLUÊNCIA DA TEMPERATURA E CONCENTRAÇÃO NO TRANSPORTE
 DE MOLÉCULAS INFLUÊNCIA DO PESO MOLECULAR NO TRANSPORTE
 DE MOLÉCULAS
 UNIDADE VI.

	CONTEÚDO PROGRAMÁTICO DA PROVA DE MONITORIA 2018-2	CURSO DE EMFERMAGEM
		UNAMA ALCINDO CACELA
		DATA DA PROVA: 31/08/2018
		SALA: E -501

BIOFÍSICA DA AUDIÇÃO CONSTITUINTES DO APARELHO AUDITIVO
TRANSMISSÃO DO
SOM TIPOS DE SURDEZ
UNIDADE VII.

BIOFÍSICA DO SISTEMA RESPIRATÓRIO CONSTITUINTES DO APARELHO
RESPIRATÓRIO MECÂNICA RESPIRATÓRIA TRANSPORTE DOS GASES
UNIDADE IX.

PH METRIA ÁCIDOS E BASES SOLUÇÃO TAMPÃO MÉTODO
COLORIMÉTRICO MÉTODO
POTENCIOMÉTRICO
UNIDADE X.

ELETROFORESE FUNDAMENTOS TEÓRICOS ELETROFORESE EM GEL
DE
POLIACRILAMIDA COM DODECIL SULFATO DE SÓDIO (EGPADSD)

SEMIOLOGIA – MATRIZ E

UNIDADE I

INTRODUÇÃO AO ESTUDO DA SEMIOLOGIA;

ENTREVISTA DE ENFERMAGEM: INTRODUÇÃO;

ENTREVISTA DE ENFERMAGEM : DESENVOLVIMENTO

ENTREVISTA DE ENFERMAGEM: FECHAMENTO

FATORES QUE INTERFEREM NA COLETA DOS DADOS DURANTE A
ENTREVISTA:

COMUNICAÇÃO VERBAL;

FATORES QUE INTERFEREM NA COLETA DOS DADOS DURANTE A
ENTREVISTA:

COMUNICAÇÃO NÃO-VERBAL

FATORES QUE INTERFEREM NA COLETA DOS DADOS DURANTE A
ENTREVISTA:

AMBIENTE INTERNO;

FATORES QUE INTERFEREM NA COLETA DOS DADOS DURANTE A
ENTREVISTA:


AMBIENTE EXTERNO

AVALIAÇÃO CLÍNICA E TÉCNICAS INSTRUMENTAIS PARA O EXAME
FÍSICO: MÉTODO

CLÍNICO

TÉCNICAS BÁSICAS PARA O EXAME FÍSICO: INSPEÇÃO

TÉCNICAS BÁSICAS PARA O EXAME FÍSICO: PALPAÇÃO

	CONTEÚDO PROGRAMÁTICO DA PROVA DE MONITORIA 2018-2	CURSO DE EMFERMAGEM
		UNAMA ALCINDO CACELA
		DATA DA PROVA: 31/08/2018
		SALA: E -501

TÉCNICAS BÁSICAS PARA O EXAME FÍSICO: PERCUSSÃO

TÉCNICAS BÁSICAS PARA O EXAME FÍSICO: AUSCULTA

UNIDADE II:

POSIÇÕES PARA A REALIZAÇÃO DO EXAME FÍSICO;

SINAIS E SINTOMAS;

1. REGISTRO DOS DADOS DO EXAME FÍSICO: PRONTUÁRIO

SINAIS VITAIS: PRESSÃO ARTERIAL

SINAIS VITAIS: PULSO

SINAIS VITAIS: TEMPERATURA

SINAIS VITAIS: PRESSÃO

EXAME FÍSICO: GERAL

EXAME FÍSICO NEUROLÓGICO

EXAME FÍSICO DA CABEÇA E PESCOÇO;

EXAME FÍSICO DA SISTEMA RESPIRATÓRIO;

EXAME FÍSICO DO SISTEMA CARDIOVASCULAR;

EXAME FÍSICO DO SISTEMA DIGESTÓRIO;

EXAME FÍSICO DO SISTEMA GENITO-URINÁRIO;

EXAME FÍSICO DO SISTEMA MÚSCULO-ESQUELÉTICO

ANATOMIA APLICADA A ENFERMAGEM – MATRIZ E

UNIDADE I

SISTEMA NERVOSO CENTRAL, PERIFÉRICO E AUTÔNOMO:

RECONHECIMENTO DAS ESTRUTURAS E ÓRGÃOS ANATÔMICOS

ACOMETIDOS NO ACIDENTE VASCULAR ENCEFÁLICO

SISTEMA NERVOSO CENTRAL, PERIFÉRICO E AUTÔNOMO: ANEURISMA

SISTEMA NERVOSO CENTRAL, PERIFÉRICO E AUTÔNOMO:

TRAUMATISMO CRÂNIO ENCEFÁLICO

SISTEMA NERVOSO CENTRAL, PERIFÉRICO E AUTÔNOMO:

RAQUIMEDULAR SISTEMA NERVOSO CENTRAL, PERIFÉRICO E

AUTÔNOMO: NERVOS SISTEMA MÚSCULO-ESQUELÉTICO: FUNÇÕES E

PROPRIEDADES DOS GRUPOS

MUSCULARES E ÓSSEOS NECESSÁRIOS PARA AS AÇÕES DE

ENFERMAGEM NA PRÁTICA CLÍNICA.

SISTEMA MÚSCULO-ESQUELÉTICO: COMPROMETIMENTO ANATÔMICO

OCACIONADOS PELAS FRATURAS.

SISTEMA TEGUMENTAR: CAMADAS DA PELE E ANEXOS

TEGUMENTARES

	CONTEÚDO PROGRAMÁTICO DA PROVA DE MONITORIA 2018-2	CURSO DE EMFERMAGEM
		UNAMA ALCINDO CACELA
		DATA DA PROVA: 31/08/2018
		SALA: E -501

SISTEMA TEGUMENTAR: COMPROMETIMENTO ANATÔMICO OCACIONADOS PELAS PATOLOGIAS DE PELE (ÚLCERAS POR PRESSÃO).

UNIDADE II

SISTEMA CARDIO-VASCULAR: ANATOMIA DO CORAÇÃO,
SISTEMA CARDIO-VASCULAR: VÁLVULAS E MIOCÁRDIO (CONDUÇÃO DO IMPULSO ELÉTRICO).

SISTEMA CARDIO-VASCULAR: GRANDE E PEQUENA CIRCULAÇÃO: PRINCIPAIS VEIAS E ARTÉRIAS DO SISTEMA CIRCULATÓRIO.

SISTEMA CARDIO-VASCULAR: VASOS MAIS UTILIZADOS PELA EQUIPE DE ENFERMAGEM VEIAS E ARTÉRIAS DOS MEMBROS SUPERIORES E INFERIORES.

SISTEMA RESPIRATÓRIO: ANATOMIA DO TÓRAX E DA VENTILAÇÃO PULMONAR

SISTEMA DIGESTÓRIO: ÓRGÃOS E FUNÇÃO DO TUBO DIGESTIVO;

UNIDADE III

SISTEMA URINÁRIO: ANATOMIA DOS RINS E DO SISTEMA URINÁRIOS

SISTEMA URINÁRIO: CONSIDERAÇÕES A PRÁTICA CLÍNICA DE ENFERMAGEM

SISTEMA GENITAL MASCULINO E FEMININO: ANATOMIA DOS SISTEMAS REPRODUTORES

SISTEMA GENITAL MASCULINO E FEMININO: LOCALIZAÇÃO

SISTEMA GENITAL MASCULINO E FEMININO: IMPORTÂNCIA

SISTEMA GENITAL MASCULINO E FEMININO: FUNÇÃO E SUAS IMPLICAÇÕES NO TRABALHO DO ENFERMEIRO.

CUIDADO INTEGRAL À SAÚDE DO ADULTO II – MATRIZ E

UNIDADE I:

O CUIDAR EM ENFERMAGEM


ALTERAÇÕES DO SISTEMA ENDÓCRINO: ASPECTOS CLÍNICOS, EPIDEMIOLÓGICOS E PSICOSSOCIAIS QUE FUNDAMENTAM O CUIDAR:

ALTERAÇÕES DO SISTEMA ENDÓCRINO: ASPECTOS CLÍNICOS, EPIDEMIOLÓGICOS E PSICOSSOCIAIS QUE FUNDAMENTAM O CUIDAR:

OBESIDADE ALTERAÇÕES DO SISTEMA ENDÓCRINO: ASPECTOS CLÍNICOS, EPIDEMIOLÓGICOS E PSICOSSOCIAIS QUE FUNDAMENTAM O CUIDAR:

DIABETES MELITTUS ALTERAÇÕES DO SISTEMA ENDÓCRINO: ASPECTOS CLÍNICOS, EPIDEMIOLÓGICOS E PSICOSSOCIAIS QUE FUNDAMENTAM O CUIDAR:

HIPOTIREOIDISMO E HIPERTIREOIDISMO

	CONTEÚDO PROGRAMÁTICO DA PROVA DE MONITORIA 2018-2	CURSO DE EMFERMAGEM
		UNAMA ALCINDO CACELA
		DATA DA PROVA: 31/08/2018
		SALA: E -501

ALTERAÇÕES DO SISTEMA ENDÓCRINO: ASPECTOS CLÍNICOS, EPIDEMIOLÓGICOS E PSICOSSOCIAIS QUE FUNDAMENTAM O CUIDAR: SUPRA-RENAL: SÍNDROME DE CUSHING

ALTERAÇÕES DO SISTEMA HEMATOPOÉTICO: ASPECTOS CLÍNICOS, EPIDEMIOLÓGICOS E PSICOSSOCIAIS QUE FUNDAMENTAM OCUIDAR:

ALTERAÇÕES DO SISTEMA HEMATOPOÉTICO: ASPECTOS CLÍNICOS, EPIDEMIOLÓGICOS E PSICOSSOCIAIS QUE FUNDAMENTAM O CUIDAR: GLOSSÁRIO DE HEMATOLOGIA

ALTERAÇÕES DO SISTEMA HEMATOPOÉTICO: ASPECTOS CLÍNICOS, EPIDEMIOLÓGICOS E PSICOSSOCIAIS QUE FUNDAMENTAM O CUIDAR: HEMOGRAMA:

SÉRIE VERMELHA E SÉRIE BRANCA ALTERAÇÕES DO SISTEMA HEMATOPOÉTICO: ASPECTOS CLÍNICOS, EPIDEMIOLÓGICOS E PSICOSSOCIAIS QUE FUNDAMENTAM O CUIDAR: ANEMIAS ALTERAÇÕES DO SISTEMA HEMATOPOÉTICO: ASPECTOS CLÍNICOS, EPIDEMIOLÓGICOS E PSICOSSOCIAIS QUE FUNDAMENTAM OCUIDAR:

ALTERAÇÕES DO SISTEMA RENAL E GENITO-URINÁRIO: ASPECTOS CLÍNICOS, EPIDEMIOLÓGICOS E PSICOSSOCIAIS QUE FUNDAMENTAM O CUIDAR: IRA, ALTERAÇÕES DO SISTEMA RENAL E GENITO-URINÁRIO: ASPECTOS CLÍNICOS, EPIDEMIOLÓGICOS E PSICOSSOCIAIS QUE FUNDAMENTAM O CUIDAR: IRC, ALTERAÇÕES DO SISTEMA RENAL E GENITO-URINÁRIO: ASPECTOS CLÍNICOS, EPIDEMIOLÓGICOS E PSICOSSOCIAIS QUE FUNDAMENTAM O CUIDAR: GLOMERULONEFRITE ALTERAÇÕES DO SISTEMA RENAL E GENITO-URINÁRIO: ASPECTOS CLÍNICOS, EPIDEMIOLÓGICOS E PSICOSSOCIAIS QUE FUNDAMENTAM O CUIDAR: PROCEDIMENTOS DIALÍTICOS, ALTERAÇÕES DO SISTEMA RENAL E GENITO-URINÁRIO: ASPECTOS CLÍNICOS, EPIDEMIOLÓGICOS E PSICOSSOCIAIS QUE FUNDAMENTAM O CUIDAR: DISTÚRBIOS HIDROELETROLÍTICOS E BALANÇO HÍDRICO ALTERAÇÕES DO SISTEMA DIGESTIVO: ASPECTOS CLÍNICOS, EPIDEMIOLÓGICOS E PSICOSSOCIAIS QUE FUNDAMENTAM O CUIDAR: ALTERAÇÕES DO SISTEMA DIGESTIVO: ASPECTOS CLÍNICOS, EPIDEMIOLÓGICOS E PSICOSSOCIAIS QUE FUNDAMENTAM O CUIDAR: DIARRÉIAS, ALTERAÇÕES DO SISTEMA DIGESTIVO: ASPECTOS CLÍNICOS, EPIDEMIOLÓGICOS E PSICOSSOCIAIS QUE FUNDAMENTAM O CUIDAR: DESNUTRIÇÃO.

	CONTEÚDO PROGRAMÁTICO DA PROVA DE MONITORIA 2018-2	CURSO DE EMFERMAGEM
		UNAMA ALCINDO CACELA
		DATA DA PROVA: 31/08/2018
		SALA: E -501

ALTERAÇÕES DO SISTEMA DIGESTIVO: ASPECTOS CLÍNICOS, EPIDEMIOLÓGICOS E PSICOSSOCIAIS QUE FUNDAMENTAM O CUIDAR: DISTÚRBIOS GASTRINTESINAIS ALTERAÇÕES DO SISTEMA DIGESTIVO: ASPECTOS CLÍNICOS, EPIDEMIOLÓGICOS E PSICOSSOCIAIS QUE FUNDAMENTAM O CUIDAR: DISTÚRBIOS BILIARES ALTERAÇÕES DO SISTEMA DIGESTIVO: ASPECTOS CLÍNICOS, EPIDEMIOLÓGICOS E PSICOSSOCIAIS QUE FUNDAMENTAM O CUIDAR: DISTÚRBIOS PANCREÁTICOS

ALTERAÇÕES DO SISTEMA DIGESTIVO: ASPECTOS CLÍNICOS, EPIDEMIOLÓGICOS E PSICOSSOCIAIS QUE FUNDAMENTAM O CUIDAR: DISTÚRBIOS HEPÁTICOS

ALTERAÇÕES DO SISTEMA DIGESTIVO: ASPECTOS CLÍNICOS, EPIDEMIOLÓGICOS E PSICOSSOCIAIS QUE FUNDAMENTAM O CUIDAR: DISTÚRBIOS ANORRETAIS

PRÁTICA: ASSISTÊNCIA DE ENFERMAGEM NA PARACENTESE

ALTERAÇÕES DO SISTEMA MÚSCULO-ESQUELÉTICO: ASPECTOS CLÍNICOS, EPIDEMIOLÓGICOS E PSICOSSOCIAIS QUE FUNDAMENTAM O CUIDAR:

ALTERAÇÕES DO SISTEMA MÚSCULO-ESQUELÉTICO: ASPECTOS CLÍNICOS, EPIDEMIOLÓGICOS E PSICOSSOCIAIS QUE FUNDAMENTAM O CUIDAR: FRATURAS, ALTERAÇÕES DO SISTEMA MÚSCULO-ESQUELÉTICO: ASPECTOS CLÍNICOS, EPIDEMIOLÓGICOS E PSICOSSOCIAIS QUE FUNDAMENTAM O CUIDAR: AMPUTAÇÃO, ALTERAÇÕES DO SISTEMA MÚSCULO-ESQUELÉTICO: ASPECTOS CLÍNICOS, EPIDEMIOLÓGICOS E PSICOSSOCIAIS QUE FUNDAMENTAM O CUIDAR: MOBILIDADE

FÍSICA,

ALTERAÇÕES DO SISTEMA MÚSCULO-ESQUELÉTICO: ASPECTOS CLÍNICOS,

EPIDEMIOLÓGICOS E PSICOSSOCIAIS QUE FUNDAMENTAM O CUIDAR: ARTRITE

REUMATÓIDE.

CUIDADO INTEGRAL À SAÚDE DA MULHER – MATRIZ E

ASPECTOS ÉTICOS, LEGAIS E HISTÓRICOS: MORTALIDADE MATERNA; PROGRAMA DE ATENÇÃO INTEGRAL A SAÚDE DA MULHER (PAISM).

SEXUALIDADE FEMININA: ANATOMIA E FISILOGIA DO APARELHO REPRODUTOR FEMININO; ASSISTÊNCIA DE ENFERMAGEM DURANTE A

	CONTEÚDO PROGRAMÁTICO DA PROVA DE MONITORIA 2018-2	CURSO DE ENFERMAGEM
		UNAMA ALCINDO CACELA
		DATA DA PROVA: 31/08/2018
		SALA: E -501

GESTAÇÃO: ASSISTÊNCIA DE ENFERMAGEM DURANTE A GESTAÇÃO: A FECUNDAÇÃO;
 ASSISTÊNCIA DE ENFERMAGEM DURANTE A GESTAÇÃO: O DESENVOLVIMENTO EMBRIONÁRIO;
 ASSISTÊNCIA DE ENFERMAGEM DURANTE A GESTAÇÃO: DIAGNÓSTICO DA GRAVIDEZ;
 ASSISTÊNCIA DE ENFERMAGEM DURANTE A GESTAÇÃO: ORIENTAÇÕES NO PRÉNATAL.
 ASSISTÊNCIA DE ENFERMAGEM DIANTE DOS PRINCIPAIS AGRAVOS A SAÚDE NO CICLO GRAVÍDICO:
 ASSISTÊNCIA DE ENFERMAGEM DIANTE DOS PRINCIPAIS AGRAVOS A SAÚDE NO CICLO GRAVÍDICO: ABORTAMENTO;
 ASSISTÊNCIA DE ENFERMAGEM DIANTE DOS PRINCIPAIS AGRAVOS A SAÚDE NO CICLO GRAVÍDICO: HEMORRAGIAS DO SEGUNDO E TERCEIRO TRIMESTRE;
 ASSISTÊNCIA DE ENFERMAGEM DIANTE DOS PRINCIPAIS AGRAVOS A SAÚDE NO CICLO GRAVÍDICO: SÍNDROMES HIPERTENSIVAS;
 ASSISTÊNCIA DE ENFERMAGEM DIANTE DOS PRINCIPAIS AGRAVOS A SAÚDE NO CICLO GRAVÍDICO: DIABETES GESTACIONAL;
 ASSISTÊNCIA DE ENFERMAGEM DIANTE DOS PRINCIPAIS AGRAVOS A SAÚDE NO CICLO GRAVÍDICO: AMNIORREXE PRECOCE;
 ASSISTÊNCIA DE ENFERMAGEM DIANTE DOS PRINCIPAIS AGRAVOS A SAÚDE NO CICLO GRAVÍDICO: PREMATURIDADE
 UNIDADE II:
 ASSISTÊNCIA DE ENFERMAGEM DIANTE DE GESTANTES COM PATOLOGIAS PRÉEXISTENTES:
 ASSISTÊNCIA DE ENFERMAGEM DIANTE DE GESTANTES COM PATOLOGIAS PRÉEXISTENTES: CARDIOPATIAS, ASSISTÊNCIA DE ENFERMAGEM DIANTE DE GESTANTES COM PATOLOGIAS PRÉEXISTENTES: NEFROPATIAS, ASSISTÊNCIA DE ENFERMAGEM DIANTE DE GESTANTES COM PATOLOGIAS PRÉEXISTENTES: HEPATOPATIAS,
 ASSISTÊNCIA DE ENFERMAGEM DIANTE DE GESTANTES COM PATOLOGIAS PRÉEXISTENTES:
 PNEUMOPATIAS.
 ASSISTÊNCIA DE ENFERMAGEM DURANTE O TRABALHO DE PARTO:
 ASSISTÊNCIA DE ENFERMAGEM DURANTE O TRABALHO DE PARTO:
 BACIA OBSTÉTRICA;

	CONTEÚDO PROGRAMÁTICO DA PROVA DE MONITORIA 2018-2	CURSO DE ENFERMAGEM
		UNAMA ALCINDO CACELA
		DATA DA PROVA: 31/08/2018
		SALA: E -501

ASSISTÊNCIA DE ENFERMAGEM DURANTE O TRABALHO DE PARTO:
 PELVIMETRIA;
 ASSISTÊNCIA DE ENFERMAGEM DURANTE O TRABALHO DE PARTO: O
 TRAJETO DO
 PARTO;
 ASSISTÊNCIA DE ENFERMAGEM DURANTE O TRABALHO DE PARTO:
 PERÍODOS
 CLÍNICOS DO PARTO;
 ASSISTÊNCIA DE ENFERMAGEM DURANTE O TRABALHO DE PARTO:
 PARTO HUMANIZADO;
 ASSISTÊNCIA DE ENFERMAGEM DURANTE O TRABALHO DE PARTO:
 DISTÓRCIA DO
 TRABALHO DE PARTO E PARTO.
 ASSISTÊNCIA DE ENFERMAGEM NO PUERPÉRIO:
 ASSISTÊNCIA DE ENFERMAGEM NO PUERPÉRIO: PUERPÉRIO NORMAL
 E PATOLÓGICO.
 ASSISTÊNCIA DE ENFERMAGEM NO ALEITAMENTO MATERNO.
 PLANEJAMENTO FAMILIAR
 PREVENÇÃO DOS AGRAVOS RELACIONADOS À MULHER:
 PREVENÇÃO DOS AGRAVOS RELACIONADOS À MULHER: PREVENÇÃO
 DO CÂNCER
 CÉRVICO-UTERINO E DE MAMA;
 PREVENÇÃO DOS AGRAVOS RELACIONADOS À MULHER:
 MÉTODOS CONTRACEPTIVOS;
 PREVENÇÃO DOS AGRAVOS RELACIONADOS À MULHER: DOENÇAS
 SEXUALMENTE TRANSMISSÍVEIS.



Renata Lopes
 Coordenadora de
 Enfermagem-UNAMA

COORDENADORA DO CURSO